

투 자 보 고 서




2021.06.01 부터 2021.11.30 까지

(제 3 기)

국토교통부장관, 금융위원회 귀중

부동산투자회사법 제37조, 동법 시행령 제40조 및 부동산투자회사등에 관한 감독규정 제7조의 규정에 의하여 투자보고서를 작성하여 제출합니다.

2022.02.28

회 사 명 :	주식회사 코람코에너지플러스위탁관리부동산투자회사			
대 표 이 사 :	주식회사 코람코자산신탁 			
본점소재지 :	서울특별시 강남구 삼성로511, 4층(삼성동, 골든타워)			
	(전화번호)	02-787-0073		
	(홈페이지)	https://www.koramcoenergyplus.com		
작성책임자 :	(회사)	코람코자산신탁	(직책)	팀장
	(전화번호)	02-787-0073	성명	이정주 
공시책임자 :	(회사)	코람코자산신탁	(직책)	팀장
	(전화번호)	02-787-0073	성명	이정주 

제 1부 부동산투자회사의 현황

I. 회사의 현황

1. 회사의 개요

1) 회사명	주식회사 코람코에너지플러스위탁관리 (상장일자: 2020.08.31) 부동산투자회사
2) 설립일	2019.12.10
3) 소재지	서울특별시 강남구 삼성로511, 4층(삼성동, 골든타워)
4) 자산 및 자본금, 부채	(기준일자) 2021.11.30 (단위: 원)
총자산	987,517,755,678
자본금	34,810,000,000
부채	626,076,691,719
5) 자산관리회사	(주)코람코자산신탁
6) 사무수탁회사	(주)국민은행
7) 자산보관회사	엔에이치투자증권(주), 교보자산신탁(주)
8) 비고	<p>(1) 정관에서 정한 회사의 존속기간 및 해산사유 존속기간: 영속 해산: 회사는 다음 각호의 1에 해당하는 경우에는 해산한다.</p> <ol style="list-style-type: none"> 1. 주주총회의 해산결의 2. 합병 3. 파산 4. 법원의 해산명령 또는 해산판결 5. 영업인가의 취소 6. 부동산투자회사법 제3조부터 제7조까지의 규정을 위반하여 영업인가 또는 등록이 거부된 경우 7. 설립 후 1년 6개월 이내에 영업인가를 받지 못하거나 등록을 하지 못한 경우 <p>(2) 신용평가결과 해당사항 없음</p>

2. 회사의 연혁

1) 설립경과 및 설립이후의 변동사항(상호의 변경, 영업양수 또는 영업양도, 주요 자산취득일 등을 기재)

- 2019.12.10 회사 발기설립(설립자본금 3억원)
- 2019.12.20 자산관리위탁계약 체결(주코람코자산신탁)
- 2019.12.20 일반사무위탁계약 체결(주국민은행)
- 2019.12.20 자산보관위탁계약 체결(NH투자증권(주))
- 2020.03.27 대표주관회사 계약 체결(NH투자증권(주))
- 2020.04.01 국토교통부 영업인가
- 2020.04.27 자산관리위탁계약 변경 체결(주코람코자산신탁)
- 2020.04.27 일반사무위탁계약 변경체결(주국민은행)
- 2020.05.13 국토교통부 변경인가
- 2020.05.25 (현금 및 증권) 자산보관위탁계약 체결(NH투자증권(주))
- 2020.05.25 (부동산) 자산보관위탁계약 체결(교보자산신탁(주))
- 2020.05.30 유상증자(증자 후 자본금: 244.5억원)
- 2020.06.01 부동산 취득(187개 주유소 취득)
- 2020.06.23 유상감자(감자 후 자본금: 241.5억원)
- 2020.06.24 주식총액인수계약 체결(NH투자증권(주))
- 2020.08.12 유상증자(증자 후 자본금: 348.1억원)
- 2020.08.31 한국거래소 유가증권시장 상장
- 2021.06.21 유형자산 양도결정(금사셀프 외 16개 주유소)

2) 발기인·이사 및 감사에 관한 사항

(1) 발기인에 관한 사항

성명	생년월일 또는 법인등록번호	주요경력 및 연혁	비고
(주)코람코자산신탁	110111-2359837	2001 설립 및 건설교통부 인가 2009 금융투자업(신탁업) 인가	결격사유 없음

※ 비고란에는 법 제7조의 결격요건 해당여부를 기재

※ 주요경력·주요근무지, 근무기간 및 직위등을 구체적으로 기재

(2) 이사 및 감사에 관한 사항

직명	성명	생년월일 또는 법인등록번호	주요경력 및 연혁	비고
대표이사	이성균	1959.01.21	코람코자산신탁	결격사유 없음
기타비상무이사	이세중	1977.05.25	법무법인(유) 광장	결격사유 없음
기타비상무이사	도병운	1974.12.11	법무법인(유) 세한	결격사유 없음
감사	장선균	1978.01.08	삼목회계법인	결격사유 없음

※ 비고란에는 법 제14조의 결격요건 해당여부를 기재

※ 주요경력·주요근무지, 근무기간 및 직위등을 구체적으로 기재

3. 주식 및 자본에 관한 사항

1) 주식에 관한 사항

(1) 발행한 주식의 내용

[2021.11.30 현재]
(단위 : 원, 주)

구분	종류	발행주식수	주당 발행가액	주당 액면가액	비고
기명식	보통주	69,620,000	5,000	500	

(2) 자기주식 취득현황

(단위 : 원, 주)

취득일자	종류	주식수량	취득가액	비고
자료가 없습니다.				

(3) 현물출자 현황

(4) 비고(주식매수선택권 여부, 의결권이 있는 주식수, 의결권이 제한된 주식수 등을 기재)

주식매수선택권 : 해당사항 없음
의결권이 있는 주식수 : 보통주 69,620,000주
의결권이 제한된 주식 수 : 해당사항 없음

2) 자본금 변동상황

(단위 : 원, 주)

일자	원인	증가(감소)한 주식의 내용				증(감)자한 자본금	증(감)자 후 자본금	증(감)자 비율
		종류	수량	주당 발행가액	주당 액면가액			
2019.12. 10	설립 자본금	보통주	600,000	500	500	300,000,000	300,000,000	0.00%
2020.05. 30	유상증자 (제3자배 정)	보통주	48,300,000	5,000	500	24,150,000,000	24,450,000,000	8050.00%
2020.06. 23	유상감자	보통주	-600,000	500	500	-300,000,000	24,150,000,000	-1.23%
2020.08. 12	유상증자	보통주	21,320,000	5,000	500	10,660,000,000	34,810,000,000	44.14%

- * 2020.05.30: 제3자 배정
- * 2020.08.12: 일반공모

3) 자본금 변동예정 등

- 1) 모집방법: (구)주주 배정 후 실권주 일반공모
- 2) 발행 신주식의 종류와 수: 보통주식 18,914,474 주
- 3) 신주식의 액면가액: 1주당 금500원
- 4) 신주식의 발행(모집)가액: 1주당 금 6,080원(예정)
- 5) 신주식의 액면총액: 9,457,237,000원
- 6) 신주식의 발행총액: 115,000,001,920 원(예정)
- 7) 주금납입일(납입예정일): 2022.04.26(화)
- 8) 신주의 유통개시일(유증 신주 추가상장 예정): 2022.05.09(화)

4. 주주현황

1) 최대주주 및 그 특별관계자의 주식소유현황

【 2021.11.30 현재】

성명	관계	내/ 외국인	국적	기관/ 개인	청약예외 주주	주식의 종류	소유주식수(지분율)				변동원인
							기초	증가	감소	기말	
*케이비 증권주 식회사	최대 주주	내국인	대한 민국	기관	해당사항없 음	보통주	8,600,00 0			8,600,00 0	
							(12.35%)			(12.35%)	

※ 특별관계자는 자본시장법 시행령 제141조제1항의 특수관계인 및 공동보유자를 말함

※ 청약예외주주란에는 시행령 제12조의3(일반청약에 대한 예외) 각 호 중 해당되는 호를 기재

* 코람코Pre-IPO REITs 전문투자형사모부동산투자신탁제9호의 신탁업자

2) 주요주주(10%이상 주주)의 주식소유현황

【 2021.11.30 현재】

순위	성명	내/ 외국인	국적	기관/ 개인	청약예외 주주	주식의 종류	소유주식수	지분율	비고
1	현대오일뱅크	내국인	대한민국	기관	해당사항 없음	보통주	8,000,000	11.49%	



3) 소액주주, 최대주주 및 기타주주 분포

【 2021.11.30 현재】

구분	주주수 (명)	비율	주식수	비율	비고
최대주주	1	0.01%	8,600,000	12.35%	
주요주주	1	0.01%	8,000,000	11.49%	
소액주주 -개인	7,856	94.39%	10,262,924	14.74%	
소액주주 -법인	465	5.59%	42,757,076	61.41%	
합계	8,323	100.00%	69,620,000	100.00%	

4) 주가변동사항

월별	2021년 11월	2021년 10월	2021년 9월	비고
최고가(일자)	6,990 (2021.11.24)	6,830 (2021.10.29)	6,400 (2021.09.29)	
최저가(일자)	6,320 (2021.11.30)	6,240 (2021.10.13)	6,070 (2021.09.01)	
월간 거래량	5,332,310	2,321,529	2,281,675	
일평균 거래량	242,378	122,186	120,088	

※ 주가는 월별 종가기준으로 기재

5. 배당에 관한 사항

1) 이익 등의 분배방침

정관 제54조(이익배당)

① 회사는 당해 사업연도 이익배당한도의 100분의 90이상을 주주에게 현금으로 배당하며, 상법 제458조에 따른 이익준비금은 적립하지 아니한다.

② 회사는 관련법령이 허용하는 범위 내에서 당해 사업연도 배당가능이익을 초과하여 배당할 수 있다. 매 사업연도별 초과배당액은 당해 사업연도 감가상각비 이내로 하되, 기본적으로 당해 사업연도 감가상각비의 100% 전액을 배당하며, 필요시 이사회가 당해 사업연도의 감가상각비 내에서 조정할 수 있다. 다만, 초과배당으로 인하여 전기에서 이월된 결손금은 당기의 배당가능이익 산정시 이를 포함하지 아니한다.

③ 회사가 제11조에 따라 상장한 경우, 총자산에서 100분의 10 이상을 차지하는 부동산을 매각하여 그 이익을 배당할 때에는 해당 사업연도 말 10일전까지 이사회를 개최하여 이사회 결의로 배당 여부 및 배당 예정금액을 결정하여야 한다. 이와 같이 결정된 배당은 이사회 결의로 배당을 실시할 수 있다.

④ 이익배당(초과배당 포함, 이하 같다)은 매 사업연도별로 이익배당을 위한 주주총회 또는 제51조 제5항에 따른 이사회 재무제표 승인 결의가 있는 날로부터 1개월 내에 현금으로 지급하여야 한다. 단, 대출약정상 배당금 지급제한 규정의 준수나 적정 현금시재의 보유 필요성 등 기타 합리적인 사유가 있는 경우에는 그러하지 아니하다.

2) 최근 사업연도의 배당에 관한 사항

[주당액면가액: 500원]

(단위 : 원, %)

구분	제 3기	제 2기	제 1기	제 -기
당기순이익	20,249,161,358	9,288,380,162	7,162,190,378	
상법상 배당가능이익	15,921,098,086	7,278,017,408	7,162,190,378	
당기감가상각비 등	6,277,103,315	4,328,063,272	2,010,362,754	-
이익배당한도	22,198,201,401	11,606,080,680	9,172,553,132	-
배당금	22,198,201,401	11,606,080,680	9,172,553,132	
주당배당금	319	166	131	
배당수익율	6.42%	3.36%	5.31%	-
연환산배당율	12.81%	6.74%	5.43%	-

※ 상법상 배당가능이익 : 순자산가액 - 자본금 - 자본준비금 - 상법 시행령 제19조의 미실현이익 - 기타(주식할인발행차금 상각액 등)

※ 당기 감가상각비 등 : 당기 감가상각비 + 전기이전 감가상각비 초과배당누적액

※ 이익배당한도 : 상법상 배당가능이익 + 당기 감가상각비 등

※ 주당배당금 : 배당금 / 발행주식수

※ 배당수익율 : 배당액 / [(기초납입자본금+기말납입자본금)/2] 로 계산

※ 1기의 사업연도가 1년 미만일 경우, 비교목적으로 연환산배당율을 다음의 산식으로 추가기재
연환산배당율 : 배당수익율 x 365일 / (해당사업연도의 일수)



제 2 부 자산의 투자·운용 및 자산의 구성·변경 현황

I. 총자산의 투자·운용 및 구성현황

(단위 : 백만원, %)

항목	전기		당기		총자산대비 구성비율
	자산총액	비율	자산총액	비율	
부동산	1,014,123	96.29	920,766	93.24	93.24
부동산개발사업					
부동산관련 유가증권					
현금	38,209	3.63	64,604	6.54	6.54
기타 자산	898	0.09	2,147	0.22	0.22
총계	1,053,230	100.00	987,518	100.00	100.00

※ 1. 부동산은 지상권·임차권 등 부동산 사용에 관한 권리, 부동산개발사업, 설립할 때 납입된 주금(株金), 신주발행으로 조성한 자금 및 소유 부동산의 매각대금, 시행령 제27조에 의하여 부동산에 포함되는 자산을 말함(기업구조조정부동산투자회사의 경우, 구조조정부동산을 별도 표시)

2. 부동산관련 유가증권은 법제2조3항 각 목의 어느 하나에 해당하는 자산을 말함
3. 현금은 금융기관에의 예치금을 포함하며, 부동산에 포함되는 자산은 제외함
4. 기타는 자산 중 부동산, 부동산관련 유가증권, 현금에 해당되지 않는 자산을 말함

* 부동산은 5부.1의 유동자산(재고자산)인 매각예정 비유동자산과 비유동자산인 투자부동산(건물, 토지, 감가상각누계액)으로 구분됨

1. 부동산(지상권·임차권 등 부동산사용에 관한 권리도 포함)

1) 소유 부동산별 개요

부동산명		위치	완공 (개축)일자	취득일자	담보 및 부채내역
1	고속셀프주유소 외 170개 주유소	서울시 강동구 둔촌동 600-1 외 170개 주유소	2020-06-01	2020-06-01	차입금 : 531,954백만원 임대보증금 : 82,940백만원 채권최고액 : 836,516백만원

※ 준공시 잔금지급예정으로 준공후 소유권이 넘어오는 경우는 제외

담보 및 담보부채내역 주석(10) 참조.

2) 소유 부동산별 금액현황

(단위 : 백만원)

부동산명		취득가액		취득후 자본적지출		평가손익		감가 상각 누계액	손상 차손 누계액	장부가액
		토지	건물	토지	건물	토지	건물			
1	고속셀프주 유소 외 주 유소	835,768	78,431		1,756			5,744		910,211

* 부동산은 5부.1의 유동자산(재고자산)인 매각예정 비유동자산과 비유동자산인 투자부동산(건물, 토지, 감가상각누계액, 건설중인 자산)으로 구분됨

3) 소유 부동산별 임대현황

부동산명		임대가능 면적 (m ²)	임대면적 (m ²)	임대율 (임대면적 /임대 가능면적 ,%)	임대차 계약수
1	고속셀프주유소 외 170개 주유소	107,032.68	102,432.60	95.70%	50

- * 현대오일뱅크: 1개 계약에 170개 임대차
- * 에스케이네트웍스: 1개 계약에 72개 임대차
- * 매출연동: 16개
- * 고정임대: 10개
- * 기타임대(중계기등): 22개

2. 기말 현재 부동산 관련 유가증권 현황

(단위 : 백만원, %)

구분	종목명	취득금액	당해 기말 현재 가액	자산구성비
자료가 없습니다.				



3. 현금(금융기관 예치내역 포함) 현황

(단위 : %, 백만원)

예치 금융상품	예치 금융회사	이자율	전기에치금	당기에치금	비고
보통예금	중소기업은행	변동	38,209	64,604	



4. 기말 기타 자산 현황

(단위 : 백만원, %)

구분	종목명	취득금액	당해 기말 현재 가액	비고
기타자산	매출채권	323	323	
	미수금	603	603	
	미수수익	60	60	
	선급비용	24	24	
	선급제세공과금	1,118	1,118	
	선급법인세	19	19	

* 선급금 186,515원 (백만원 미만으로 제외)

II. 총자산의 변경내역

1. 당기동안의 부동산 매입·매각

(단위 : 백만원)

구분	부동산명	위치	거래일자	매매가액	거래비용	비고
매각	금사셀프 주 유소 외 16개 주유 소	부산 금정구 금 사동 145-6 외 15개 소재지	2021.06.0 2 등	109,349	-	취득가 : 91,790 보유기간 : 약 12개 월

※ 매각의 경우 비고란에 취득한 금액, 보유기간 등 간략히 기재

2. 당기동안의 부동산관련 유가증권 거래내역

- 당기동안에 거래된 부동산관련 유가증권의 거래내역, 거래에 따른 이익현황, 거래비용 등을 간략하게 기재

3. 현금(금융기관 예치내역 포함)변경내역

(단위 : %, 백만원)

예치 금융상품	예치 금융회사	이자율	전기에치금	당기에치금
보통예금	중소기업은행	변동	38,209	64,604

4. 기타 자산 변경내역

매출채권: 416,090,353원(전기) → 323,326,313원(당기)
 미수금: 407,648,833원(전기) → 603,223,410원(당기)
 미수수익: 16,093,101원(전기) → 59,503,951원(당기)
 선급금: 1,318,447원(전기) → 186,515원(당기)
 선급비용: 48,613,809원(전기) → 24,240,309원(당기)
 선급제세공과금: 0원(전기) → 1,117,822,819원(당기)
 선급법인세: 8,527,880원(전기) → 18,692,760원(당기)


제 3 부 자산 및 수익과 비용에 관한 사항

I. 총수입금액 및 수입구조

구분		금액(원)	비율(%)	비고
부동산	임대료	21,092,997,706	51.29%	임대료 및 관리 수익
	분양수익 (처분수익)	17,974,953,840	43.71%	매각차익
	기타수익	1,919,512,981	4.67%	보증금 현재가치 평가수익, 중계기수익, 매각 정산
부동산관련 유가증권	평가이익	-		
	처분이익			
	이자,배당금 등	-		
현금	현금관련수익	128,448,875	0.31%	
기타자산	기타자산관련수익	-		
기타		9,076,320	0.02%	잡이익
총 수익		41,124,989,722	100.00%	

※ 부동산관련 유가증권 평가이익란에는 당기손익에 반영되는 평가이익만 포함

※ 기타란에는 자산별로 구분되지 않는 수익을 기재




II. 부문별 상세내역

1. 부동산(지상권·임차권 등 부동산사용에 관한 권리도 포함)

1) 부동산 임대료 수익

	부동산명	임대료(원)	비율(%)	비고
1	고속셀프주유소 외 170개 주유소	21,092,997,706	100.00%	임대료 및 관리 수익




2) 부동산 처분수익

(단위 : 원)

부동산명	취득가액	평가손익	상각누계액	장부가액	매매가액	처분손익	비율(%)	비고
1 금사셀프주요소 등 16개 유소	91,789,849,985	0	415,106,265	91,374,743,720	109,349,697,560	17,974,953,840	100.00%	

※ 부동산개발사업을 통한 분양수익은 비고란에 구분 기재



2. 부동산 관련 유가증권 처분손익, 평가손익, 이자 및 배당금

(단위 : 원)

구분	매매손익	평가손익	이자 및 배당금	비율(%)	비고
자료가 없습니다.					



3. 현금(금융기관 예치내역 포함)

(단위 : %, 원)

예치 금융상품	예치 금융회사	이자율	전기에치금 발생수익	당기에치금 발생수익	비고
보통예금	중소기업은행	변동	42,520,069	128,448,875	



4. 기타 자산 수익

구분	금액(원)	비율(%)	비고
자료가 없습니다.			



III. 총 비용 및 지출구조

구분		금액(원)	비율(%)	비고
부동산	분양원가			
	감가상각비	1,949,040,043	9.34%	
	기타비용	8,280,723,385	39.67%	
부동산관련 유가증권	평가손실			
	처분손실			
	기타비용			
현금	현금관련비용			
기타자산	기타자산관련비용			
기타		10,646,064,936	51.00%	이자비용, 사무 수탁수수료, 손 상차손, 잡손실
총비용		20,875,828,364	100.00%	

※ 부동산관련 유가증권 평가손실란에는 당기손익에 반영되는 평가손실만 포함

※ 기타란에는 자산별로 구분되지 않는 비용을 기재

* 이자비용(9,284,869,738원)은 차입금 및 보증금 현재가치할인차금 비용이 포함된 금액입니다.

IV. 상세내역


1. 부동산 영업경비

(단위 : 원)

구분	합계	고속셀프주유소 외 186개 주유소	현금	기타자산	기타
분양원가					
급여	12,600,000	12,600,000			
상여					
퇴직급여					
복리후생비					
자산관리수수료 (AMC수수료)	4,826,502,659	4,826,502,659			
부동산관리수수료 (PM,FM등)	279,288,932	279,288,932			
자산보관수수료	20,000,000	20,000,000			
일반사무 위탁수수료	87,500,000				87,500,000
기타지급수수료	1,257,753,624	1,257,753,624			
유형자산 감가상각비	1,949,040,043	1,949,040,043			
투자부동산 감가상각비					
무형자산 감가상각비					
세금과공과	1,678,036,482	1,678,036,482			
광고선전비					
보험료	24,373,500	24,373,500			
임차료					
교육훈련비					
여비교통비					
통신비					
수선유지비	154,875,439	154,875,439			
청소비					
수도광열비					
대손상각비					
접대비					
판매촉진비					
이자비용					
금융리스이자비용					
기타영업비용	27,292,749	27,292,749			

2. 업무위탁비용

구분	종류	위탁기관	대상물건, 위탁비용, 계산방법, 지급시기 및 지급방법	위탁비용 (원)
자산관리회사	기본보수(매입)	(주)코람코자산신탁	최초 매입 시 50억원 (부가가치세 별도) 추가자산 매입 시 각 매입금액의 0.5% (부가가치세 별도) 매입자산이 소유권이전 및 매입대가가 지급된날로부터 7일 이내 지급	
	성과보수(매입)			
	기본보수(운용)		최초 매입 대상 자산의 소유권이전일로부터 사업연도 말 현재 자산총계의 연 0.223% (부가가치세 별도) 결산 주주총회 이후 7일 이내에 지급	1,104,098,961
	성과보수(운용)		해당 사업연도의 배당가능이익이 목표수익률 연 6.3%를 달성하게 하는 배당가능이익을 초과달성한 경우 그 초과분 배당가능이익의 10% (부가가치세 별도) 결산 주주총회 이후 7일 이내에 지급	1,107,989,989
	기본보수(매각)			
	성과보수(매각)		각 매각 자산별로 매각차익의 15% (부가가치세 별도) 매각 자산 별로 매각 자산의 매각완결일(매매대금 수령일)로부터 7일 이내에 지급	2,614,413,709
사무수탁회사	위탁보수	(주)국민은행	상장전 : 연간 80,000,000원 / 반기 40,000,000원 상장후 : 연간 175,000,000원 / 반기 87,500,000원 (부가가치세 별도) 결산 주주총회 이후 7일 이내에 지급	87,500,000
자산보관회사	위탁보수	엔에이치투자증권(주) (현금 등 자산보관)	엔에이치투자증권(주): 연간 30,000,000원 / 반기 15,000,000원 (부가가치세 별도) 결산 주주총회 이후 7일 이내에 지급	15,000,000
자산보관회사	위탁보수	교보자산신탁(주) (부동산 등 자산보관)	교보자산신탁(주): 연간 10,000,000원 / 반기 5,000,000원 (부가가치세 별도) 결산 주주총회 이후 7일 이내에 지급	5,000,000
임대관리회사	위탁보수	(주)에스원	PM: 매월 48,000,000원 (부가가치세 별도) FM: 매월 2,000,000원 (부가가치세 별도)	279,288,932
재산관리회사	위탁보수			
합 계				5,213,291,591



V. 자기자본수익률

(단위 : %)


구분	제 3기	제 2기	제 1기	제 기
당해회사수익률	12.06	5.45	4.15	

※ 수익률은 회계적 자기자본이익률(Return on Equity)로서 연단위로 환산하며 다음과 같이 계산함
결산기수익률=(당기순이익/[(연기초납입자본금+연기말납입자본금)/2])

※ 납입자본금 = 자본금 + 자본잉여금

※ 상환산식은 1기 사업연도가 12개월일 경우를 가정한 것으로, 1기의 사업연도가 6개월일 경우 상기 산식을 준용하여 최근 1년간 분기별 연환산 자기자본수익율을 제시할 것

※ 수익률은 소수점 둘째 자리까지 기재할 것



제 4 부 부동산개발사업에 대한 투자 현황


I. 부동산개발사업의 현황

1. 개요

(단위 : 백만원)

개발사업명	소재지	개발규모 (㎡)	준공 예정일	공정률	총사업비	총 투자금액	기 투자금액	비고
자료가 없습니다.								

- ※ 1. 총사업비는 당해 개발사업의 총사업비를 말함
- 2. 총투자금액은 당해 부동산투자회사가 투자하여야 하는 총금액을 말함
- 3. 기투자금액이란 당해 부동산투자회사가 이미 투자한 총금액을 말함



2. 당기에 추진중인 부동산개발사업 현황

1) 부동산개발사업명(1)

2) 부동산개발사업명(2)

3) 장래 예정인 부동산개발사업 현황

1) 목감 개발사업 개요(예정)

1. 개발사업명 : 목감 모빌리티리테일센터 신축공사
2. 위치 : 경기도 시흥시 목감동 202-22일대 (대지면적 5,118㎡)
3. 건설예정규모 : 지하1층, 지상4층, 연면적 12,741㎡
4. 사업예상기간 : 13개월 (2022년 7월 ~ 2023년 8월)

제 5 부 재무제표에 관한 사항

I. 재무상태표


당기 제 3 기 기말 기준일 2021.11.30 현재
 전기 제 2 기 기말 기준일 2021.05.31 현재

회사명: 주식회사 코람코에너지플러스위탁관리부동산투자회사

(단위 : 원)

과목	제 3 (당)기 기말		제 2 (전)기 기말	
	금액		금액	
I. 자 산				
1. 유동자산		77,306,522,552		130,577,646,803
1) 현금및현금성자산	64,604,421,664		38,208,586,904	
3) 매출채권	323,326,313		416,090,353	
5) 미수수익	59,503,951		16,093,101	
7) 기타미수금	603,223,410		407,648,833	
8) 선급금	186,515		1,318,447	
9) 선급비용	1,142,063,128		48,613,809	
11) 선급법인세	18,692,760		8,527,880	
14) 재고자산	0		0	
17) 매각예정 비유동자산	10,555,104,811		91,470,767,476	
2. 비유동자산		910,211,233,126		922,652,240,539
4) 유가증권	0		0	
5) 유형자산	0		0	
6) 투자부동산	910,211,233,126		922,652,240,539	
토지	835,768,315,751		845,179,207,084	
건물	80,187,018,056		80,894,476,934	
감가상각누계액(투자부동산-건물)	-5,744,100,681		-3,937,399,829	
건설중인자산			515,956,350	
7) 무형자산	0		0	
자 산 총 계		987,517,755,678		1,053,229,887,342
1. 유동부채		15,936,784,831		24,034,174,854
4) 기타선수금	4,042,170,315		13,632,765,904	
5) 선수수익	2,453,571,535		2,723,380,780	
6) 미지급금	2,400,259,099		934,085,420	
7) 미지급비용	6,380,342,741		5,835,699,065	
8) 예수금	4,514,640		4,514,640	
9) 부가세예수금	655,926,501		749,311,622	
15) 유동보증금			154,417,423	
2. 비유동부채		610,139,906,888		676,397,729,207
3) 장기차입금	529,308,337,575		586,580,007,927	
5) 비유동보증금	62,443,416,376		68,048,852,103	
9) 기타비유동부채	18,388,152,937		21,768,869,177	
부 채 총 계		626,076,691,719		700,431,904,061
1. 자본금		34,810,000,000		34,810,000,000
1) 보통주자본금	34,810,000,000		34,810,000,000	
2. 자본잉여금		310,709,965,873		310,709,965,873
1) 주식발행초과금	310,709,965,873		310,709,965,873	

3. 자본조정		0		0
4. 기타포괄손익누계액		0		0
5. 이익잉여금(결손금)		15,921,098,086		7,278,017,408
자 본 총 계		361,441,063,959		352,797,983,281
부 채 및 자 본 총 계		987,517,755,678		1,053,229,887,342



II. 손익계산서

당기 제 3기 기말 시작일 2021.06.01 종료일 2021.11.30
 전기 제 2기 기말 시작일 2020.12.01 종료일 2021.05.31

회사명: 주식회사 코람코에너지플러스위탁관리부동산투자회사

(단위 : 원)

과목	제 3 (당기)		제 2 (전기)	
	금액		금액	
	최근 3개월	당기누적	최근 3개월	전기누적
I. 영업수익	11,621,769,716	40,987,464,527	12,174,113,048	24,230,931,230
2) 임대료수익	11,028,141,188	22,330,056,938	12,051,359,458	24,094,042,564
3) 관리비수익	2,576,010	3,243,960	670,707	1,954,344
7) 기타영업수익	591,052,518	18,654,163,629	122,082,883	134,934,322
II. 영업비용	4,698,580,556	10,317,263,428	2,798,618,042	5,295,548,917
2) 급여	6,300,000	12,600,000	6,300,000	12,600,000
6) 자산관리수수료(AMC수수료)	1,963,534,618	4,826,502,659	670,788,903	1,245,686,336
7) 부동산관리수수료(PM, FM 등)	128,441,899	279,288,932	150,904,941	301,790,205
8) 자산보관수수료	10,000,000	20,000,000	10,000,000	20,000,000
9) 일반사무위탁수수료	43,750,000	87,500,000	43,750,000	87,500,000
10) 기타지급수수료	785,041,724	1,257,753,624	35,100,679	82,932,880
11) 유형자산감가상각비	980,661,506	1,949,040,043	1,310,852,010	2,317,700,518
14) 세금과공과	615,567,368	1,678,036,482	553,172,980	1,187,009,020
16) 보험료	12,120,156	24,373,500	12,002,868	23,744,799
21) 수선유지비	154,271,985	154,875,439	690,000	3,090,000
23) 수도광열비				15,878
29) 기타영업비용	-1,108,700	27,292,749	5,055,661	13,479,281
III. 영업이익	6,923,189,160	30,670,201,099	9,375,495,006	18,935,382,313
IV. 영업외수익	70,068,934	137,525,195	20,437,060	49,473,240
1) 이자수익	70,067,422	128,448,875	19,565,457	42,520,069
10) 기타영업외수익	1,512	9,076,320	871,603	6,953,171
V. 영업외비용	4,317,493,072	10,558,564,936	4,898,111,242	9,696,475,391
1) 이자비용	4,323,525,420	9,284,869,738	4,898,109,032	9,696,473,149
10) 기타영업외비용	-6,032,348	1,273,695,198	2,210	2,242
VI. 법인세비용차감전순이익(손실)	2,675,765,022	20,249,161,358	4,497,820,824	9,288,380,162
VIII. 당기순이익(손실)	2,675,765,022	20,249,161,358	4,497,820,824	9,288,380,162
IX. 기타포괄이익(손실)	0	0	0	0
X. 총포괄이익(손실)	2,675,765,022	20,249,161,358	4,497,820,824	9,288,380,162
X I. 주당이익		291		133

* 제2기 자산관리수수료는 기본운용보수(1,171,133,923원)와 성과운용보수(74,552,413)의 합계 금액임


III. 이익잉여금처분계산서

당기 제 3기 기말 시작일 2021.06.01 종료일 2021.11.30
 전기 제 2기 기말 시작일 2020.12.01 종료일 2021.05.31

회사명: 주식회사 코람코에너지플러스위탁관리부동산투자회사

(단위 : 원)

과목	제 3 (당)기		제 2 (전)기	
	처분예정일	2022.02.15	처분확정일	2021.08.18
	금액		금액	
I. 미처분이익잉여금(미처리결손금)		15,921,098,086		7,278,017,408
1. 전기이월미처분이익잉여금(미처리결손금)	-4,328,063,272		-2,010,362,754	
2. 당기순이익(손실)	20,249,161,358		9,288,380,162	
III. 이익잉여금처분액		-22,198,201,401		-11,606,080,680
4. 배당금	22,198,201,401		11,606,080,680	
보통주현금배당금	22,198,201,401		11,606,080,680	
V. 차기이월미처분이익잉여금(미처리결손금)		-6,277,103,315		-4,328,063,272



IV. 현금흐름표

당기 제 3기 기말 시작일 2021.06.01 종료일 2021.11.30
 전기 제 2기 기말 시작일 2020.12.01 종료일 2021.05.31

회사명: 주식회사 코람코에너지플러스위탁관리부동산투자회사

(단위 : 원)

과목	제 3 (당)기		제 2 (전)기	
	금액		금액	
I. 영업활동으로 인한 현금흐름		-13,103,056,312		24,023,148,906
1. 당기순이익(손실)		20,249,161,358		9,288,380,162
2. 당기순이익 조정을 위한 가감		-6,837,273,071		10,608,543,358
이자수익	-128,448,875		-42,520,069	
이자비용	9,284,869,738		9,696,473,149	
감가상각비	1,949,040,043		2,317,700,518	
유형자산관련손실(이익)	-17,974,953,840			
투자부동산관련손실(이익)	1,272,523,055			
기타	-1,240,303,192		-1,363,110,240	
3. 영업활동 관련 자산(부채)의 감소(증가)		-18,681,680,640		12,219,206,608
매출채권의 변동	92,764,040		-24,029,107	
기타미수금의 변동	-195,574,577		-109,300,962	
선급금의 변동	1,131,932		1,790,205	
선급비용의 변동	-1,093,449,319		987,204,133	
기타선수금의 변동	-9,590,595,589		11,208,991,018	
미지급금의 변동	544,160,733		68,291,426	
미지급비용의 변동	944,517,261		51,864,356	
예수금의 변동	-93,385,121		3,895,539	
보증금의 변동	-9,291,250,000		30,500,000	
5. 이자의 지급		-7,908,137,104		-8,125,412,462
6. 이자의 수취		85,038,025		38,324,400
7. 법인세의 납부		-10,164,880		-5,893,160
II. 투자활동으로 인한 현금흐름		109,060,772,980		-115,802,000
1. 투자활동으로 인한 현금유입액		109,378,396,774		0
투자부동산의 처분	109,378,396,774			
2. 투자활동으로 인한 현금유출액		-317,623,794		-115,802,000
투자부동산의 취득	317,623,794		115,802,000	
III. 재무활동으로 인한 현금흐름		-69,561,881,908		-9,172,553,132
1. 재무활동으로 인한 현금유입액		0		0
2. 재무활동으로 인한 현금유출액		-69,561,881,908		-9,172,553,132
장기차입금의 상환	57,955,801,228			
배당금의 지급	11,606,080,680		9,172,553,132	
IV. 환율변동효과 반영전 현금및현금성자산의 증감		26,395,834,760		14,734,793,774
VI. 현금및현금성자산의 순증감		26,395,834,760		14,734,793,774
VII. 기초 현금및현금성자산		38,208,586,904		23,473,793,130
VIII. 기말 현금및현금성자산		64,604,421,664		38,208,586,904

V. 자본변동표

당기 제 3기 기말 시작일 2021.06.01 종료일 2021.11.30
 전기 제 2기 기말 시작일 2020.12.01 종료일 2021.05.31

회사명: 주식회사 코람코에너지플러스위탁관리부동산투자회사

(단위 : 원)

구분	자본금	자본잉여금	자본조정	기타포괄 손익누계액	이익잉여금	기타	총계
2020년 12월 01일(전기초)	34,810,000,000	310,709,965,873	0	0	7,162,190,378	0	
총포괄손익							
당기순이익	0	0	0	0	9,288,380,162	0	
자본에 직접 반영 된 소유주와의 거래 등							
배당금의 지급	0	-	0	0	9,172,553,132	0	
2020년 05월 31일(전기말)	34,810,000,000	310,709,965,873	0	0	7,278,017,408	0	
2021년 06월 01일(당기초)	34,810,000,000	310,709,965,873	0	0	7,278,017,408	0	
총포괄손익							
당기순이익					20,249,161,358		
자본에 직접 반영 된 소유주와의 거래 등							
배당금의 지급					11,606,080,680		
2021년 11월 30일(당기말)	34,810,000,000	310,709,965,873			15,921,098,086		

VI. 재무제표에 대한 주석(차입에 관한 구체적인 사항을 포함)

주석은 투자보고서 마지막에 별첨합니다.

VII. 감사인의 감사(검토) 의견

- 외부감사인의 감사(검토)의견 및 위반사항

감사(검토)의견 :적정

기타사항(특기사항 포함)

해당사항 없음

- 내부감사인의 감사(검토)의견 및 위반사항

감사(검토)의견 :적정

기타사항(특기사항 포함)

해당사항 없음

제 6부 중요한 소송등 진행 현황

I. 중요한 소송진행사항

- 부동산투자회사법 제41조 제1항 제4호 및 동법 시행령 제43조 제2항 제3호 단서규정에 의한 보고
(2021.06.10)

소송의 성격: 소유권이전등기 청구의 소

소송당사자: 원고-홍제제3구역주택재건축정비사업조합

피고: 교보자산신탁(주) / (주)코람코에너지위탁관리부동산투자회사

소송청구취지: 도시 및 주거환경정비법에 의거하여 서울시 서대문구 홍제동 103-9, 103-10(독립문주유소)에 대하여 소유권이전등기를 이행하고 해당 부동산의 인도를 청구(매도청구)한다는 취지임

- 부동산투자회사법 제41조 제1항 제4호 및 동법 시행령 제43조 제2항 제3호 단서규정에 의한 보고
(2021.07.22)

소송의 성격: 보증금반환 청구의 소

소송당사자: 원고-(주)제이비파트너스

피고: (주)코람코에너지위탁관리부동산투자회사

소송청구취지: 부산시 연제구 거제동 1-1외 1필지 소재 연산셀프 주유소 매각 절차에 입찰 참여하여 우선협상대상자의 지위를 부여받았으나, 본 계약에는 이르지 못하여 참여 시 납부한 입찰보증금 1억원 중 일부 반환을 청구한다는 취지임

제 7부 특별관계자 등과의 거래 현황

I. 거래현황



※ 특별관계자 등은 다음에 해당하는 자를 말함

1. 해당 부동산투자회사의 임직원 및 그 특별관계자
2. 해당 부동산투자회사의 주식을 100분의 10 이상 소유하고 있는 주주 및 그 특별관계자

※ 특별관계자는 자본시장법 시행령 제141조제1항의 특수관계인 및 공동보유자를 말함

※ 특별관계자 등과의 거래는 법 제30조제2항 각 호에 해당하는 거래를 말함

제 8부 기타사항

1. 제재현황



주식

제 3(당)기 2021년 11월 30일 현재

제 2(전)기 2021년 05월 31일 현재

주식회사 코람코에너지플러스위탁관리부동산투자회사

1. 회사의 개요

주식회사 코람코에너지플러스위탁관리부동산투자회사(이하 "당사")는 부동산투자회사법에 따른 위탁관리부동산투자회사로서 2019년 12월 10일에 설립되었으며, 2020년 4월 1일자로 대한민국 국토교통부로부터 영업인가를 받았습니다. 당사의 목적은 부동산, 부동산의 개발사업, 지상권·임차권 등 부동산 사용에 관한 권리, 신탁이 종료된 때에 신탁재산 전부가 수익자에게 귀속하는 부동산 신탁 수익권, 증권, 채권, 현금, 취득·관리·개량 및 처분, 임대차 및 전대차, 부동산투자회사법이 정하는 부동산개발사업을 목적으로 하는 법인 등 부동산투자회사법이 정하는 자에 대하여 부동산에 대한 담보권 설정 등 부동산투자회사법이 정한 방법에 따른 대출, 예치 등의 방법으로 투자, 운용하여 얻은 수익을 주주에게 배당하는 것입니다.

당기말 현재 당사의 자본금에 대한 내역 및 주주구성은 다음과 같습니다.

주주	주식의 종류	주식수(주)	금액(천원)	지분율(%)
KB증권(코람코자산운용-신한은행)	보통주식	14,713,420	7,356,710	21.13
현대오일뱅크(주)		8,000,000	4,000,000	11.49
교보생명보험(주)		6,000,000	3,000,000	8.62
(주)코람코자산신탁		4,000,000	2,000,000	5.75
에스케이네트웍스(주)		3,600,000	1,800,000	5.17
기타		33,306,580	16,653,290	47.84
합계		69,620,000	34,810,000	100.00

당사의 본점 소재지는 서울특별시 강남구 삼성로 511, 4층(삼성동, 골든타워)이며, 사업연도는 매 6개월 단위(매년 6월 1일에 개시하여 11월 30일에 종료하고, 12월 1일에 개시하여 익년 5월 31일에 종료)입니다.

당사의 재무제표는 2022년 2월 15일자 주주총회에서 최종 승인될 예정입니다.

2. 중요한 회계정책

당사가 재무제표 작성에 적용한 작성기준 및 중요한 회계정책은 다음과 같습니다.

(1) 재무제표 작성기준

1) 회계기준의 적용

당사의 재무제표는 '주식회사 등의 외부감사에 관한 법률'에 따라 제정된 한국채택국제회계기준에 따라 재무제표를 작성하였습니다.

2) 측정기준

재무제표는 금융상품 등 아래 회계정책에서 별도로 언급하고 있는 사항을 제외하고는 역사적 원가를 기준으로 작성되었습니다.

3) 당사가 2021년 5월 1일로 개시하는 회계기간부터 다음의 제·개정 기준서를 신규로 적용하였습니다.

- 기업회계기준서 제1116호 리스 (개정) : 2021년 6월 30일 후에도 제공되는 코로나 19 관련 임차료 할인 등

동 개정사항은 코로나19의 직접적인 결과로 발생한 임차료 할인 등이 리스변경에 해당하는지 평가하지 않을 수 있도록 하는 실무적 간편법의 적용대상을 2022년 6월 30일 이전에 지급하여야 할 리스료에 영향을 미치는 리스료 감면으로 확대하였습니다.

동 개정사항이 재무제표에 미치는 유의적인 영향은 없습니다.

4) 재무제표 발행승인일 현재 제정·공표되었으나, 2021년 6월 1일 이후 시작하는 회계연도에 시행일이 도래하지 않았고, 조기 적용하지 않은 제·개정 기준서 및 해석서는 다음과 같습니다.

- 기업회계기준서 제1001호 '재무제표 표시' (개정): 부채의 유동·비유동 분류
동 개정사항은 유동부채와 비유동부채의 분류는 보고기간말에 존재하는 기업의 권리에 근거한다는 점을 명확히 하고 기업이 부채의 결제를 연기할 수 있는 권리를 행사할지 여부에 대한 기대와는 무관하다는 점을 강조합니다. 그리고 보고기간말에 차입약정을 준수하고 있다면 해당 권리가 존재한다고 설명하고 결제는 현금, 지분상품, 그 밖의 자산 또는 용역을 거래상대방에게 이전하는 것으로 그 정의를 명확히 합니다.

동 개정사항은 2023년 1월 1일 이후 최초로 시작하는 회계연도의 개시일 이후 소급적으로 적용되며 조기적용이 허용됩니다.

- 기업회계기준서 제1103호 '사업결합' (개정): '개념체계'에 대한 참조
인식할 자산과 부채의 정의를 개정된 재무보고를 위한 개념체계를 참조하도록 개정되었으나, 기업회계기준서 제1037호 '충당부채, 우발부채 및 우발자산' 및 해석서 제2121호 '부담금'의 적용범위에 포함되는 부채 및 우발부채에 대해서는 해당 기준서를 적용하도록 예외를 추가하고, 우발자산이 취득일에 인식되지 않는다는 점을 명확히 하였습니다.

동 개정사항은 취득일이 2022년 1월 1일 이후 최초로 시작되는 회계연도의 개시일 이후인 사업결합에 적용합니다. 동 개정사항과 함께 공표된 '한국채택국제회계기준에서 개념체계 참조에 대한 개정'에 따른 모든 개정사항을 동 개정사항 보다 먼저 적용하거나 동 개정사항과 동시에 적용하는 경우에만 동 개정사항의 조기 적용이 허용됩니다.

- 기업회계기준서 제1016호 '유형자산'(개정): 의도한 사용 전의 매각금액
동 개정사항은 유형자산이 사용 가능하기 전에 생산된 재화의 매각금액, 즉 경영진이 의도하는 방식으로 가동하는 데 필요한 장소와 상태에 이르게 하기 전에 생산된 재화의 매각금액을 유형자산의 원가에서 차감하는 것을 금지합니다. 따라서 그러한 매각금액과 관련 원가를 당기손익으로 인식하며, 해당 원가는 기업회계기준서 제1002호에 따라 측정합니다.

또한 동 개정사항은 '유형자산이 정상적으로 작동되는지 여부를 시험하는 것'의 의미를 명확히 하여 자산의 기술적, 물리적 성능이 재화나 용역의 생산이나 제공, 타인에 대한 임대 또는 관리활동에 사용할 수 있는 정도인지를 평가하는 것으로 명시합니다. 동 개정사항은 이 개정내용을 처음 적용하는 재무제표에 표시된 가장 이른 기간의 개시일 이후에 경영진이 의도한 방식으로 가동할 수 있는 장소와 상태에 이른 유형자산에 대해서만 소급 적용합니다. 동 개정사항의 최초 적용 누적효과는 표시되는 가장 이른 기간의 시작일에 이익잉여금(또는 적절하다면 자본의 다른 구성요소)의 기초 잔액을 조정하여 인식합니다.

동 개정사항은 2022년 1월 1일 이후 최초로 시작되는 회계연도부터 적용되며, 조기 적용이 허용됩니다.

- 기업회계기준서 제1037호 '충당부채, 우발부채 및 우발자산'(개정) : 손실부담계약의 계약이행원가

동 개정사항은 계약이 손실부담계약인지 또는 손실을 발생시키는 계약인지 평가할 때 기업이 포함해야 할 원가를 명확하게 하였습니다.

개정 기준서는 '직접 관련된 원가 접근법'을 적용합니다. 재화나 용역을 제공하는 계약에 직접적으로 관련되는 원가는 증분원가와 계약 활동에 직접적으로 관련되는 원가 배분액을 모두 포함합니다. 일반 관리 원가는 계약에 직접적으로 관련되지 않으며 계약에 따라 거래상대방에게 명시적으로 부과될 수 없다면 제외됩니다.

동 개정사항은 이 개정사항을 최초로 적용하는 회계연도의 개시일에 모든 의무의 이행이 완료되지 않는 계약에 적용합니다. 비교재무제표는 재작성 하지 않고, 그 대신 개정 내용을 최초로 적용함에 따른 누적효과를 최초적용일의 기초이익잉여금 또는 적절한 경우 다른 자본요소로 인식합니다.

동 개정사항은 2022년 1월 1일 이후 최초로 시작되는 회계연도부터 적용되며, 조기 적용이 허용됩니다.

-기업회계기준서 제1117호 '보험계약' 제정

동 개정사항은 기업회계기준서 제1117호 '보험계약'이 기업회계기준서 제1104호 '보험계약'을 대체하도록 합니다. 보험계약에 따른 모든 현금흐름을 추정하고 보고시점의 가정과 위험을 반영한 할인율을 사용하여 보험부채를 측정하고, 매 회계연도별

로 계약자에게 제공한 서비스(보험보장)를 반영하여 수익을 발생주의로 인식하도록 합니다. 또한, 보험사건과 관계없이 보험계약자에게 지급하는 투자요소(해약/만기환급금)는 보험수익에서 제외하며, 보험손익과 투자손익을 구분 표시하여 정보이용자가 손익의 원천을 확인할 수 있도록 하였습니다.

동 개정사항은 2023년 1월 1일 이후 최초로 시작하는 회계연도부터 적용되며, 기업회계기준서 제1109호 '금융상품'을 적용한 기업은 조기적용이 허용됩니다

- 한국채택국제회계기준 2018-2020 연차개선

① 기업회계기준서 제 1101호 '한국채택국제회계기준의 최초채택' : 최초채택기업인 종속기업

동 개정사항은 지배기업보다 늦게 최초채택기업이 되는 종속기업의 누적환산차이의 회계처리와 관련하여 추가적인 면제를 제공합니다. 기업회계기준서 제 1101호 문단 D16(1)의 면제규정을 적용하는 종속기업은 지배기업의 한국채택국제회계기준 전환일에 기초하여 지배기업의 연결재무제표에 포함될 장부금액으로 모든 해외사업장의 누적환산차이를 측정하는 것을 선택할 수 있습니다. 다만 지배기업이 종속기업을 취득하는 사업결합의 효과와 연결절차에 따른 조정사항은 제외합니다. 관계기업이나 공동기업이 기업회계기준 제 1101호 문단 D16(1)의 면제규정을 적용하는 경우에도 비슷한 선택을 할 수 있습니다.

동 개정사항은 2022년 1월 1일 이후 최초로 시작되는 회계연도부터 적용되며, 조기 적용이 허용됩니다.

② 기업회계기준서 제1109호 '금융상품' : 금융부채 제거 목적의 10% 테스트 관련 수수료

동 개정사항은 금융부채의 제거 여부를 평가하기 위해 '10%' 테스트를 적용할 때, 기업(차입자)과 대여자 간에 수취하거나 지급하는 수수료만을 포함하며, 여기에는 기업이나 대여자가 다른 당사자를 대신하여 지급하거나 수취하는 수수료를 포함한다는 점을 명확히 하고 있습니다. 동 개정사항은 최초 적용일 이후 발생한 변경 및 교환에 대하여 전진적으로 적용됩니다.

동 개정사항은 2022년 1월 1일 이후 최초로 시작되는 회계연도부터 시행되며 조기적용이 허용됩니다.

③ 기업회계기준서 제1116호 '리스' : 리스 인센티브

동 개정사항은 기업회계기준서 제1116호 사례13에서 리스개량 변제액에 대한 내용을 삭제하였습니다. 동 개정사항은 적용사례에만 관련되므로, 시행일은 별도로 규정되지 않았습니다.

④ 기업회계기준서 제1041호 '농림어업' - 공정가치 측정

동 개정사항은 생물자산의 공정가치를 측정할 때 세금 관련 현금흐름을 제외하는 요구사항을 삭제하였습니다. 이는 기업회계기준서 제1041호의 공정가치 측정과 내부적으로 일관된 현금흐름과 할인율을 사용하도록 하는 기업회계기준서 제1113호의 요구사항을 일치시키며, 기업은 가장 적절한 공정가치 측정을 위해 세전 또는 세후 현금흐름 및 할인율을 사용할지 선택할 수 있습니다.

동 개정사항은 2022년 1월 1일 이후 최초로 시작되는 회계연도부터 시행되며 조기적용이 허용됩니다.

당사는 상기에 열거된 제·개정사항이 재무제표에 미치는 영향이 중요하지 않을 것으로 판단하고 있습니다.

5) 추정과 판단

재무제표의 작성시 경영진은 회계정책의 적용이나 자산, 부채, 수익, 비용의 장부금액 및 우발부채의 금액에 영향을 미칠 수 있는 판단과 추정 및 가정을 하여야 합니다. 보고기간말 현재 이러한 추정치는 경영진의 최선의 판단 및 추정에 따라 이루어지고 있으며 추정치와 추정에 대한 가정은 지속적으로 검토되고 있으나 향후 경영환경의 변화에 따라 실제 결과와는 중요하게 다를 수도 있습니다.

회계정책을 적용하는 과정에서 추정에 관련된 공시와는 별도로 재무제표에 인식되는 금액에 유의적인 영향을 미칠 수 있는 경영진이 내린 판단 및 미래에 대한 가정과 보고기간말의 추정 불확실성과 관련하여 다음 회계연도에 자산과 부채의 장부금액에 대한 중요한 조정을 유발할 수 있는 유의적인 위험을 내포하고 있는 사항은 다음과 같습니다.

① 투자부동산

당사는 투자부동산의 공정가치를 추정하기 위해 관측가능한 시장자료에 기초하지 않은 투입변수를 포함하는 평가기법을 사용하였습니다(주석 6 참조).

② 이연법인세

이연법인세 자산과 부채는 보고기간말까지 제정되었거나 실질적으로 제정된 세율(및 세법)에 근거하여 당해 자산이 실현되거나 부채가 결제될 회계기간에 적용될 것으로 기대되는 세율을 사용하여 추정하고 있으며 이연법인세자산의 장부금액은 이연법인세자산의 일부 또는 전부에 대한 혜택이 사용되기에 충분한 과세소득이 발생할 가능성이 높은 경우 최선의 추정치로 인식하고 있습니다. 이러한 추정치는 미래의 실제 법인세부담과 다를 수 있습니다(주석 14 참조).

(2) 영업부문

당사는 기업회계기준서 제1108호 '영업부문'에 따른 보고부문이 단일부문으로 구성되어 있습니다.

(3) 현금및현금성자산

당사는 보유중인 현금, 요구불예금 및 취득일 현재 확정된 금액의 현금으로 전환이 용이하고, 가치변동의 위험이 경미한 매우 유동적인 단기 투자자산을 현금및현금성 자산으로 분류하고 있습니다.

(4) 비파생금융자산

① 인식 및 최초 측정

매출채권 및 기타채권은 발행되는 시점에 최초로 인식됩니다. 다른 금융상품과 금융부채는 당사가 금융상품의 계약당사자가 되는 때에만 인식됩니다.

유의적인 금융요소를 포함하지 않는 매출채권 및 기타채권을 제외하고는, 최초 인식 시점에 금융자산이나 금융부채를 공정가치로 측정하며, 당기손익-공정가치 측정 금융자산 또는 당기손익-공정가치 측정 금융부채가 아닌 경우에 해당 금융자산의 취득이나 해당 금융부채의 발행과 직접 관련되는 거래원가는 공정가치에 가감합니다. 유의적인 금융요소를 포함하지 않는 매출채권 및 기타채권은 최초에 거래가격으로 측정합니다.

② 분류 및 후속측정

당사는 금융자산의 관리를 위한 사업모형과 금융자산의 계약상 현금흐름 특성에 근거하여 상각후원가측정 금융자산, 기타포괄손익-공정가치 측정 채무상품, 기타포괄손익-공정가치 측정 지분상품, 당기손익-공정가치 측정 범주로 분류하고, 복합계약이 금융자산을 주계약으로 포함하는 경우에는 내재파생상품을 분리하지 않고 해당 복합계약 전체를 기준으로 금융자산을 분류합니다.

금융자산은 다음 두 가지 조건을 모두 충족하고, 당기손익-공정가치 측정 항목으로 지정되지 않은 경우 상각후원가로 측정됩니다.

- 계약상 현금흐름을 수취하기 위해 보유하는 것이 목적인 사업모형 하에서 금융자산을 보유한다.
- 계약 조건에 따라 특정일에 이자와 원금 잔액에 대한 이자 지급만으로 구성되어 있는 현금흐름이 발생한다.

채무상품은 다음 두 가지 조건을 모두 충족하고 당기손익-공정가치 측정 항목으로 지정되지 않은 경우 기타포괄손익-공정가치로 측정합니다.

- 계약상 현금흐름의 수취와 금융자산의 매도 둘 다를 통해 목적을 이루는 사업모형 하에서 금융자산을 보유한다.
- 계약 조건에 따라 특정일에 이자와 원금 잔액에 대한 이자 지급만으로 구성되어 있는 현금흐름이 발생한다.

단기매매를 위해 보유하는 것이 아닌 지분상품의 최초 인식 시에 당사는 그 투자지분의 후속적인 공정가치 변동을 기타포괄손익으로 표시할 수 있는 취소 불가능한 선택을 할 수 있습니다. 이러한 선택은 금융상품 별로 이루어집니다.

상기에서 설명한 상각후원가, 기타포괄손익-공정가치로 측정하지 않는 모든 금융자산은 모든 파생 금융자산을 포함하여 당기손익-공정가치로 측정합니다. 당사는 상각후원가 또는 기타포괄손익-공정가치로 측정하는 요구사항을 충족하는 금융자산을 당기손익-공정가치 측정 항목으로 지정한다면 회계불일치를 제거하거나 유의적으로 줄이는 경우에는 최초 인식시점에 해당 금융자산을 당기손익-공정가치 측정 항목으로 지정할 수 있습니다. 다만, 이러한 지정은 취소할 수 없습니다.

다음 회계정책은 금융자산의 후속측정에 적용합니다.

당기손익-공정가치 측정 금융자산	이러한 자산은 후속적으로 공정가치로 측정합니다. 이자 혹은 배당금 수익을 포함한 순손익은 당기손익으로 인식합니다.
상각후원가 측정 금융 자산	이러한 자산은 후속적으로 유효이자율법을 사용하여 상각후원가로 측정합니다. 상각후원가는 손상차손에 의해 감소됩니다. 이자수익, 외화환산손익 및 손상차손은 당기손익으로 인식합니다. 제거에 따르는 손익도 당기손익으로 인식합니다.
기타포괄손익-공정가치 측정 채무상품	이러한 자산은 후속적으로 공정가치로 측정합니다. 유효이자율법을 사용하여 계산된 이자수익, 외화환산손익과 손상차손은 당기손익으로 인식합니다. 기타 순손익은 기타포괄손익으로 인식합니다. 제거시에 기타포괄손익에 누적된 손익은 당기손익으로 재분류합니다.
기타포괄손익-공정가치 측정 지분상품	이러한 자산은 후속적으로 공정가치로 측정합니다. 배당금은 명확하게 투자원가의 회수를 나타내지 않는다면 당기손익으로 인식합니다. 다른 순손익은 기타포괄손익으로 인식하고 절대로 당기손익으로 재분류되지 않습니다.

③ 제거

당사는 금융자산의 현금흐름에 대한 계약상 권리가 소멸한 경우, 금융자산의 현금흐름을 수취할 계약상 권리를 양도하고 이전된 금융자산의 소유에 따른 위험과 보상의 대부분을 실질적으로 이전한 경우, 또는 당사가 소유에 따른 위험과 보상의 대부분을 보유 또는 이전하지 아니하고 금융자산을 통제하고 있지 않은 경우에 금융자산을 제거합니다.

당사가 재무상태표에 인식된 자산을 이전하는 거래를 하였지만, 이전되는 자산의 소유에 따른 대부분의 위험과 보상을 보유하고 있는 경우에는 이전된 자산을 제거하지 않습니다.

④ 상계

당사는 당사가 인식한 자산과 부채에 대해 법적으로 집행가능한 상계권리를 현재 갖고 있고, 차액으로 결제하거나, 자산을 실현하는 동시에 부채를 결제할 의도가 있는 경우에만 금융자산과 금융부채를 상계하고 재무상태표에 순액으로 표시합니다.

(5) 금융자산의 손상

① 금융상품과 계약자산

당사는 다음 자산의 기대신용손실에 대해 손실충당금을 인식합니다.

- 상각후원가로 측정하는 금융자산
- 기타포괄손익-공정가치로 측정하는 채무상품
- 기업회계기준서 제1115호에서 정의된 계약자산

당사는 12개월 기대신용손실로 측정되는 다음의 금융자산을 제외하고는 전체기간 기대신용손실에 해당하는 금액으로 손실충당금을 측정합니다.

- 보고기간말에 신용위험이 낮다고 결정된 채무증권
- 최초 인식 이후 신용위험(즉, 금융자산의 기대존속기간동안에 걸쳐 발생할 채무불이행 위험)이 유의적으로 증가하지 않은 기타 채무증권과 은행예금

매출채권 및 기타채권과 계약자산에 대한 손실충당금은 항상 전체기간 기대신용손실에 해당하는 금액으로 측정됩니다.

금융자산의 신용위험이 최초 인식 이후 유의적으로 증가했는지를 판단할 때와 기대신용손실을 추정할 때, 당사는 과도한 원가나 노력 없이 이용할 수 있고 합리적이고 뒷받침될 수 있는 정보를 고려합니다. 여기에는 미래지향적인 정보를 포함하여 당사의 과거 경험과 알려진 신용평가에 근거한 질적, 양적인 정보 및 분석이 포함됩니다.

당사는 금융자산의 신용위험은 연체일수가 30일을 초과하는 경우에 유의적으로 증가한다고 가정합니다.

당사는 다음과 같은 경우 금융자산에 채무불이행이 발생했다고 고려합니다.

- 채무자가 당사가 소구활동을 하지 않으며, 당사에게 신용의무를 완전하게 이행하지 않을 것 같은 경우
- 금융자산의 연체일수가 90일을 초과한 경우

전체기간 기대신용손실은 금융상품의 기대존속기간에 발생할 수 있는 모든 채무불이행 사건에 따른 기대신용손실입니다.

12개월 기대신용손실은 보고기간 말 이후 12개월 이내(또는 금융상품의 기대 존속기간이 12개월 보다 적은 경우 더 짧은 기간)에 발생 가능한 금융상품의 채무불이행 사건으로 인한 기대신용손실을 나타내는 전체기간 기대신용손실의 일부입니다.

기대신용손실을 측정할 때 고려하는 가장 긴 기간은 당사가 신용위험에 노출되는 최장 계약기간입니다.

② 기대신용손실의 측정

기대신용손실은 신용손실의 확률가중추정치입니다. 신용손실은 모든 현금부족액(즉, 계약에 따라 지급받기로 한 모든 계약상 현금흐름과 수취할 것으로 예상하는 모든 계약상 현금흐름의 차이)의 현재가치로 측정됩니다. 기대신용손실은 해당 금융자산의 유효이자율로 할인됩니다.

③ 신용이 손상된 금융자산

매 보고기간말에, 당사는 상각후원가로 측정되는 금융자산과 기타포괄손익-공정가치로 측정되는 채무증권의 신용이 손상되었는지 평가합니다. 금융자산의 추정미래현금흐름에 악영향을 미치는 하나 이상의 사건이 발생한 경우에 해당 금융자산은 신용이 손상된 것입니다.

금융자산의 신용이 손상된 증거는 다음과 같은 관측 가능한 정보를 포함합니다.

- 발행자나 차입자의 유의적인 재무적 어려움
- 채무불이행이나 90일 이상 연체와 같은 계약 위반
- 차입자의 재무적 어려움에 관련된 경제적이나 계약상 이유로 당초 차입조건의 불가피한 완화
- 차입자의 파산가능성이 높아지거나 그 밖의 재무구조조정 가능성이 높아짐
- 재무적 어려움으로 인해 해당 금융자산에 대한 활성시장 소멸

④ 채무상태표 상 신용손실충당금의 표시

상각후원가로 측정하는 금융자산에 대한 손실충당금은 해당 자산의 장부금액에서 차감합니다. 기타포괄손익-공정가치로 측정하는 채무상품에 대해서는 해당 자산의 장부금액을 감소시키는 대신에 손실충당금을 기타포괄손익에 인식합니다.

⑤ 제각

금융자산의 계약상 현금흐름 전체 또는 일부의 회수에 대한 합리적인 기대가 없는 경우 해당 자산을 제거합니다. 당사는 유사자산의 회수에 대한 과거 경험에 근거하여 제각의 시기와 금액을 개별적으로 평가합니다. 당사는 제각한 금액이 유의적으로 회수할 것이라는 기대를 갖고 있지 않습니다. 그러나 제각된 금융자산은 당사의 만기가 된 금액의 회수 절차에 따라 회수활동의 대상이 될 수 있습니다.

(6) 비금융자산의 손상

이연법인세자산 및 매각예정으로 분류되는 비유동자산을 제외한 모든 비금융자산에 대해서는 매 보고기간말마다 자산손상을 시사하는 징후가 있는지를 검토하며, 만약 그러한 징후가 있다면 당해 자산의 회수가능액을 추정하고 있습니다. 단, 사업결합으로 취득한 영업권 및 내용연수가 비한정인 무형자산, 아직 사용할 수 없는 무형자산에 대해서는 자산손상을 시사하는 징후와 관계없이 매년 회수가능액과 장부금액을 비교하여 손상검사를 하고 있습니다.

회수가능액은 개별 자산별로, 또는 개별 자산의 회수가능액을 추정할 수 없다면 그 자산이 속하는 현금창출단위별로 회수가능액을 추정하고 있습니다. 회수가능액은 사용가치와 순공정가치 중 큰 금액으로 결정하고 있습니다. 사용가치는 자산이나 현금창출단위에서 창출될 것으로 기대되는 미래현금흐름을 화폐의 시간가치 및 미래현금흐름을 추정할 때 조정되지 아니한 자산의 특유위험에 대한 현행 시장의 평가를 반영한 적절한 할인율로 할인하여 추정합니다.

자산이나 현금창출단위의 회수가능액이 장부금액에 미달하는 경우 자산의 장부금액을 감소시키며 즉시 당기손익으로 인식하고 있습니다.

(7) 금융부채

① 분류 및 측정

모든 금융부채는 다음을 제외하고는 후속적으로 상각후원가로 측정되도록 분류합니다.

- 당기손익-공정가치 측정 금융부채. 파생상품부채를 포함한 이러한 부채는 후속적으로 공정가치로 측정합니다.
- 금융자산의 양도가 제거 조건을 충족하지 못하거나 지속적 관여 접근법이 적용되는 경우에 생기는 금융부채. 이러한 금융부채는 주석 2.(5) 금융자산의 내용을 적용하여 측정합니다.
- 금융보증계약. 최초 인식시 공정가치로 측정되며, 이후에 이러한 계약의 발행자는 해당 계약을 후속적으로 다음 중 큰 금액으로 측정합니다.
 - 기대신용손실에 따라 산정한 손실충당금
 - 최초 인식금액에서 기준서 제1115호에 따라 인식한 이익누계액을 차감한 금액
- 시장이자율보다 낮은 이자율로 대출하기로 한 약정. 최초 인식 후에 이러한 약정의 발행자는 후속적으로 해당 약정을 다음 중 큰 금액으로 측정합니다.
 - 기대신용손실에 따라 산정한 손실충당금
 - 최초 인식금액에서 기준서 제1115호에 따라 인식한 이익누계액을 차감한 금액
- 기준서 제1103호를 적용하는 사업결합에서 취득자가 인식하는 조건부 대가. 이러한 조건부 대가는 후속적으로 당기손익-공정가치로 측정합니다.

② 제거

금융부채는 계약상 의무가 이행, 취소 또는 만료되어 소멸되거나 기존 금융부채의 조건이 실질적으로 변경된 경우에 재무상태표에서 제거됩니다. 소멸하거나 제3자에게 양도한 금융부채의 장부금액과 지급한 대가(양도한 비현금자산이나 부담한 부채를 포함)의 차액은 당기손익으로 인식합니다.

(8) 투자부동산

임대수익이나 시세차익 또는 두 가지 모두를 얻기 위하여 보유하고 있는 부동산은 투자부동산으로 분류하고 있습니다. 투자부동산은 취득 시 발생한 거래원가를 포함하여 최초 인식시점에 원가로 측정하며, 최초 인식 후에 원가에서 감가상각누계액과 손상차손누계액을 차감한 금액을 장부금액으로 표시하고 있습니다.

후속원가는 자산으로부터 발생하는 미래 경제적 효익이 유입될 가능성이 높으며, 그 원가를 신뢰성 있게 측정할 수 있는 경우에 한하여 자산의 장부금액에 포함하거나 적절한 경우 별도의 자산으로 인식하고 있으며, 후속지출에 의해 대체된 부분의 장부금액은 제거하고 있습니다. 한편, 일상적인 수선 및 유지와 관련하여 발생하는 원가는 발생시점에 당기손익으로 인식하고 있습니다.

투자부동산 중 토지에 대해서는 감가상각을 하지 않으며, 투자부동산 중 토지를 제외한 투자부동산은 추정 경제적 내용연수에 따라 정액법으로 상각되고 있습니다.

(9) 차입원가

의도된 용도로 사용하거나 판매가능한 상태에 이르게 하는데 상당한 기간을 필요로 하는 자산의 취득, 건설 또는 생산과 직접 관련된 차입원가는 당해 자산 원가의 일부로 자본화하고 있으며, 기타 차입원가는 발생시 비용으로 계상하고 있습니다.

(10) 납입자본

보통주는 자본으로 분류하며 자본거래와 직접 관련되어 발생하는 증분원가는 세금효과를 반영한 순액으로 자본에서 차감하고 있습니다.

당사가 자기지분상품을 재취득하는 경우에 이러한 지분상품은 자기주식의 과목으로 자본에서 직접 차감하고 있습니다. 자기지분상품을 매입 또는 매도하거나 발행 또는 소각하는 경우의 손익은 당기손익으로 인식하지 않습니다. 당사가 자기주식을 취득하여 보유하는 경우 지급하거나 수취한 대가는 자본에서 직접 인식하고 있습니다.

(11) 수익

당사는 투자부동산으로부터의 임대수익은 리스기간에 걸쳐 정액기준으로 인식하고 있으며, 이외에 임차인의 매출액에 약정한 비율로 산정한 임대수익을 추가로 인식하고 있습니다. 해당 용역은 기준서 제1116호 '리스'에 해당하여 기준서 제1115호 '고객과의 계약에서 생기는 수익' 기준서의 적용대상이 아닙니다.

(12) 금융수익과 비용

금융수익은 이자수익으로 구성되어 있습니다. 이자수익은 기간의 경과에 따라 유효이자율법을 적용하여 당기손익으로 인식하고 있습니다.

금융비용은 이자비용으로 구성되어 있습니다. 이자비용은 기간의 경과에 따라 유효이자율법을 적용하여 당기손익으로 인식하고 있습니다.

(13) 법인세

법인세비용은 당기법인세와 이연법인세로 구성되어 있으며, 기타포괄손익이나 자본에 직접 인식되는 거래나 사건 또는 사업결합에서 발생하는 세액을 제외하고는 당기손익으로 인식하고 있습니다.

한편, 당사는 법인세법 제51조의 2 유동화전문회사 등에 대한 소득공제 규정에 근거하여 배당가능이익의 100분의 90 이상을 배당할 경우 동 금액에 대해 당해 사업연도 소득금액 계산시 소득공제를 받을 수 있는 바, 당기의 소득금액 계산시 배당소득공제를 반영하여 법인세비용을 산출하고 있습니다.

(14) 주당이익

당사는 보통주 기본주당이익과 희석주당이익을 계속영업손익과 당기순손익에 대하여 계산하고 포괄손익계산서에 표시하고 있습니다. 기본주당이익은 보통주에 귀속되는 당기순손익을 보고기간 동안에 유통된 보통주식수를 가중평균한 주식수로 나누어 계산하고 있습니다. 희석주당이익은 전환사채와 종업원에게 부여한 주식기준보상 등 모든 희석화 효과가 있는 잠재적 보통주의 영향을 고려하여 보통주에 귀속되는 당기순손익 및 가중평균유통보통주식수를 조정하여 계산하고 있습니다.

(15) 부동산투자회사법상의 특칙적용 : 이익준비금적립의무 배제 및 초과배당

당사는 결산일 현재 시행되고 있는 부동산투자회사법에 의하여 이익배당 시 이익준비금의 적립의무를 규정한 상법 제458조가 배제되어 이익준비금을 적립하지 아니합니다. 또한, 부동산투자회사법에 의하여 상법 제462조가 배제되어 당해연도의 감가상각비의 범위에서 이익을 초과하여 배당할 수 있습니다.

(16) 리스

당사가 리스제공자인 경우 리스약정일에 리스자산의 소유에 따른 위험과 보상의 대부분을 이전하는 리스는 금융리스로 분류되고, 금융리스 이외의 모든리스는 운용리스로 분류됩니다. 운용리스로부터 발생하는 리스료수익은 리스기간에 걸쳐 정액기준으로 인식되고, 운용리스의 협상 및 계약단계에서 발생한 리스개설직접원가는 리스자산의 장부금액에 가산한 후 리스료 수익에 대응하여 리스기간동안 비용으로 인식됩니다.

3. 현금및현금성자산

당기말과 전기말 현재 현금및현금성자산의 내역은 다음과 같습니다.

(단위: 천원)				
종 류	금융기관	당기말	전기말	비고
보통예금	중소기업은행	64,604,422	38,208,587	사용제한없음

4. 매출채권및기타채권

당기말과 전기말 현재 매출채권및기타채권의 내역은 다음과 같습니다.

(단위: 천원)		
계정과목	당기말	전기말
매출채권	323,326	416,090
미수금	603,223	407,649
미수수익	59,504	16,093
합계	986,054	839,832

5. 기타유동자산

당기말과 전기말 현재 기타유동자산의 내역은 다음과 같습니다.

(단위: 천원)		
계정과목	당기말	전기말
선급금	187	1,318
선급비용	1,142,063	48,614
합계	1,142,250	49,932

6. 투자부동산

(1) 당사의 투자부동산은 원가모형으로 평가하고 있습니다.

(2) 당기말과 전기말 현재 투자부동산의 내역은 다음과 같습니다.

(당기말)

(단위: 천원)			
구 분	취득원가	감가상각누계액	합계
토지	835,768,316	-	835,768,316
건물	80,187,018	(5,744,101)	74,442,917
건설중인자산	-	-	-
합계	915,955,334	(5,744,101)	910,211,233

(전기말)

(단위: 천원)			
구 분	취득원가	감가상각누계액	합계
토지	845,179,207	-	845,179,207
건물	80,894,477	(3,937,399)	76,957,078
건설중인자산	515,956	-	515,956
합계	926,589,640	(3,937,399)	922,652,241

(3) 당기와 전기 중 투자부동산 장부금액의 변동내역은 다음과 같습니다.

(당기)

(단위: 천원)				
구 분	토지	건물	건설중인자산	합계
기초금액	845,179,207	76,957,078	515,956	922,652,241
취득액	-	866,801	372,836	1,239,637
감가상각비	-	(1,949,040)	-	(1,949,040)
손상차손(*)	-	(1,272,523)	-	(1,272,523)
매각예정자산으로 대체	(9,410,891)	(1,048,191)	-	(10,459,082)
대체	-	888,792	(888,792)	-
기말금액	835,768,316	74,442,917	-	910,211,233

(*) 당기 중 철거된 투자부동산의 장부금액을 투자부동산손상차손으로 인식하였습니다.

(전기)

(단위: 천원)				
구 분	토지	건물	건설중인자산	합계
기초금액	927,428,357	88,165,872	-	1,015,594,229
취득액	-	330,524	515,956	846,480
감가상각비	-	(2,317,701)	-	(2,317,701)
매각예정자산으로 대체	(82,249,150)	(9,221,617)	-	(91,470,767)
기말금액	845,179,207	76,957,078	515,956	922,652,241

(4) 당기와 전기 중 투자부동산에서 발생한 손익의 내역은 다음과 같습니다.

(단위: 천원)		
구 분	당기	전기
영업수익(*1)	40,987,465	24,230,931
영업비용(*2)	4,061,241	3,809,606

(*1) 영업수익은 임대료수익, 투자부동산처분이익, 관리수익 및 기타수익입니다.

(*2) 영업비용은 부동산위탁관리비, 시설위탁관리비, 수선유지비, 수도광열비, 임대대행수수료, 감가상각비 및 세금과공과 등이 포함되어 있습니다.

(5) 당기말과 전기말 현재 투자부동산(건설중인자산은 제외)의 공정가치는 다음과 같습니다.

(당기말)

(단위: 천원)		
구 분	장부가액	공정가치(*)
토지	835,768,316	910,380,408
건물	74,442,917	83,608,295
합계	910,211,233	993,988,703

(전기말)

(단위: 천원)		
구 분	장부가액	공정가치(*)
토지	845,179,207	942,870,239
건물	76,957,078	83,230,141
합계	922,136,285	1,026,100,380

(*) 투자부동산의 공정가치는 해당 지역의 부동산 평가와 관련하여 적절한 자격과 경험을 가지고 있는 외부의 독립적인 부동산평가법인인 (주)중앙감정평가법인이 수행한 평가(평가기준일: 2020년 5월 31일)에 근거하여 결정되었습니다.

공정가치측정에 사용된 가치평가방법은 토지에 대해서는 측정대상 토지와 인근한 토지의 표준지공시지가를 기초로 하여 결정하되, 공시지가 기준일과의 시점수정, 개별요인 및 그밖의 요인에 대한 보정치를 반영하여 공정가치를 측정하는 공시지가기준법으로 토지의 공정가치를 산정하되 측정대상 토지와 비슷한 거래사례를 비교하여 사정보정, 시점수정, 가치형성요인 비교 등의 과정을 거쳐 공정가치를 산정하는 거래사례비교법으로 합리성을 검토하였습니다. 한편, 건물에 대해서는 구조, 규모, 사용자재, 시공상태, 관리상태 등을 고려한 원가법을 주된 방법으로 공정가치를 측정하였습니다.

(6) 운용리스 제공 내역

당사는 보유 중인 투자부동산에 대해 현대오일뱅크(주) 및 에스케이네트웍스(주) 등과 운용리스를 제공하는 계약을 체결하고 있으며, 당기와 전기 중 운용리스자산에서 발생한 감가상각비는 각각 1,949백만원 및 2,318백만원입니다.

한편, 당기말과 전기말 현재 투자부동산에 대한 운용리스계약으로 당사가 받게 될 것으로 기대되는 리스료 수취계획은 다음과 같습니다.

(단위: 천원)		
구 분	당기말	전기말
1년 이내	37,867,768	40,980,527
1년 초과 5년 이내	151,087,998	163,452,979
5년 초과	129,588,243	160,850,105
합계(*)	318,544,008	365,283,611

(*) 보고기간 종료일 현재 계약서상 잔존임대기간 기준이며, 임대기간의 연장 가능성을 고려하지 않았습니다. 상기 리스료는 임차인의 매출액에 따라 변동되는 리스료를 제외하였습니다.

또한, 당기와 전기에 운용리스와 관련하여 인식한 임대료수익은 다음과 같습니다.

(단위: 천원)		
구 분	당기	전기
임차인의 매출액에 따라 변동되는 리스료	1,990,049	2,147,697
기타 임대료수익	20,340,008	21,946,346
합계	22,330,057	24,094,043

(7) 투자부동산 공정가치 서열 체계

다음은 가치평가기법에 의한 공정가치로 측정되는 비금융자산에 대하여 보고기간 종료일 현재 분석한 것입니다. 공정가치 서열체계는 다음과 같습니다.

- 측정일에 동일한 자산이나 부채에 대해 접근할 수 있는 활성시장의 (조정하지 않은) 공시가격 (수준 1)
- 수준 1의 공시가격 외에 자산이나 부채에 대해 직접적으로나 간접적으로 관측할 수 있는 투입변수 (수준 2)
- 자산이나 부채에 대한 관측할 수 없는 투입변수 (수준 3)

(당기말)

(단위: 천원)				
구 분	수준 1	수준 2	수준 3	합계
반복적인 공정가치 측정치				
투자부동산	-	-	993,988,703	993,988,703

(전기말)

(단위: 천원)				
구 분	수준 1	수준 2	수준 3	합계
반복적인 공정가치 측정치				
투자부동산	-	-	1,026,100,380	1,026,100,380

(8) 가치평가기법

당사는 공정가치 서열체계에서 수준 3으로 분류되는 반복적인 공정가치측정치에 대하여 다음의 가치평가기법을 사용하고 있습니다.

(단위: 천원)						
구분	공정가치		수준	가치평가기법	관측가능하지 않은 투입변수	공정가치와 투입 변수와의 관계
	당기말	전기말				
투자부동산	993,988,703	1,026,100,380	3	공시지가기준법과 거래사례비교법 및 원가법(*1)	지가변동률, 재조달원가 등	(*2)

(*1) 토지에 대해서는 공시지가기준법 및 거래사례비교법을, 건물에 대해서는 원가법으로 감정평가하였습니다.

(*2) 지가변동률이 상승할수록, 재조달원가가 높을수록 공정가치가 높아집니다.

(9) 당기말 현재 당사의 건물은 현대해상화재보험(주)의 부보금액 248,861,926천원의 패키지보험에 가입되어 있으며, 당사의 동 보험에 대한 보험금 수령권은 장기차입금과 관련하여 한국산업은행 등 선순위대주에 공동 1순위로 726,000백만원의 근질권이 설정되어 있습니다. 한편, 이외에 당사는 승강기사고배상책임보험 및 가스사고배상책임보험에 가입하고 있습니다.

(10) 당기말 현재 당사는 장기차입금 및 임대보증금과 관련하여 당사의 투자부동산에 대한 담보신탁계약에 따른 우선수익권을 다음과 같이 제공하고 있습니다.

(단위: 천원)					
구분	순위	우선수익자	채권최고액	관련채무	채무금액
투자부동산에 대한 담보신탁계약에 따른 우선수익권	1순위	한국산업은행	230,640,000	장기차입금	173,290,228
		교보생명보험(주)	256,680,000	장기차입금	179,359,038
		새마을금고중앙회	238,680,000	장기차입금	179,304,933
	2순위	현대오일뱅크(주)	110,516,400	임대보증금	82,940,000
합 계			836,516,400		614,894,199

(11) 당기말 현재 투자부동산의 담보제공내역은 다음과 같습니다.

(단위: 천원)					
구분	지번	담보권	설정권자	채권최고액	관련채무
토지	서울특별시 양천구 목동 122-2	지상권	서울특별시	-	-
토지	서울특별시 용산구 한남동 726-370	지상권	서울특별시 도시철도공사	-	-
토지	경기도 시흥시 목감동 202-10외 7필지	지상권	한국가스공사	-	-
토지 및 건물	경기도 안산시 상록구 월피동 445-5	전세권	(주)아성다이소	100,000	임대보증금
건물	강원도 원주시 단계동 879-1외 3필지	임차권	한국맥도날드(유)	-	-
건물	서울특별시 양천구 신월동 525-1	임차권	한국맥도날드(유)	-	-
건물	경기도 안양시 동안구 비산동 576-13	임차권	한국맥도날드(유)	-	-
건물	충청남도 천안시 서북구 쌍용동 394-10외 1필지	임차권	한국맥도날드(유)	-	-
건물	대전광역시 중구 대흥동 522-1	임차권	한국맥도날드(유)	-	-
건물	대구광역시 달서구 호산동 720-2	임차권	한국맥도날드(유)	-	-
건물	부산광역시 연제구 거제동 1-1외 1필지	임차권	한국맥도날드(유)	-	-

7. 기타지급채무

당기말과 전기말 현재 기타지급채무의 내역은 다음과 같습니다.

(단위: 천원)		
계정과목	당기말	전기말
미지급금	2,400,259	934,085
미지급비용	6,380,343	5,835,699
합계	8,780,602	6,769,784

8. 기타유동부채

당기말과 전기말 현재 기타유동부채의 내역은 다음과 같습니다.

(단위: 천원)		
계정과목	당기말	전기말
선수금	4,042,170	13,632,766
선수수익	2,453,571	2,723,381
예수금	4,515	4,515
부가세예수금	655,927	749,312
합계	7,156,183	17,109,973

9. 장기차입금

(1) 당기말과 전기말 현재 장기차입금의 내역은 다음과 같습니다.

(단위: 천원)					
차입처	이자율(%)	당기말	전기말	만기일	상환방법
한국산업은행	2.7	173,290,228	192,170,000	2025-06-01	만기일시
교보생명보험주(일반계정)	2.9	139,772,000	155,000,000		
교보생명보험주(특별계정)	2.9	39,587,038	43,900,000		
새마을금고중앙회	2.7	179,304,933	198,840,000		
소계		531,954,199	589,910,000		
(-) 현재가치할인차금		(2,645,861)	(3,329,992)		
차감계		529,308,338	586,580,008		

(2) 당사는 장기차입금과 관련하여 주석6 및 주석17에서 설명하고 있는 바와 같이 당사의 보험금수령권 및 투자부동산을 담보로 제공하고 있으며, 부동산담보신탁계약에 따른 우선수익권을 제공하고 있습니다.

10. 임대보증금

(1) 당기말과 전기말 현재 임대보증금의 내역은 다음과 같습니다.

(단위 : 천원)				
구분	당기말		전기말	
	유동	비유동	유동	비유동
명목가액	-	83,813,250	155,000	92,949,500
(-) 현재가치할인차금	-	(21,369,834)	(583)	(24,900,648)
장부가액	-	62,443,416	154,417	68,048,852

한편, 임대보증금의 현재가치 평가와 관련하여 당기말과 전기말 현재 인식하고 있는 장·단기선수수익은 각각 20,841,725천원 및 24,492,250천원입니다.

(2) 당사는 임대보증금과 관련하여 주석6 및 주석17에서 설명하고 있는 바와 같이 투자부동산을 담보로 제공하고 있으며, 부동산담보신탁계약에 따른 우선수익권을 제공하고 있습니다.

11. 자본금 및 기타불입자본

(1) 당기말과 전기말 현재 당사의 정관에 의한 발행할 주식의 총수 및 1주의 금액은 다음과 같습니다.

(단위: 원)		
구 분	보통주	
	당기말	전기말
발행할 주식의 총수	2,000,000,000주	2,000,000,000주
1주당 금액	500	500
발행한 주식수	69,620,000주	69,620,000주
자본금	34,810,000,000	34,810,000,000

(2) 당기말과 전기말 현재 기타불입자본의 구성내역은 다음과 같습니다.

(단위: 천원)		
구분	당기말	전기말
주식발행초과금	310,709,966	310,709,966

12. 이익잉여금

(1) 당기말과 전기말 현재 이익잉여금의 구성내역은 다음과 같습니다.

(단위: 천원)		
구분	당기말	전기말
미처분이익잉여금	15,921,098	7,278,017

(2) 당기와 전기의 이익잉여금처분계산서는 다음과 같습니다.

제 3(당)기	2021년 06월 01일 부터 2021년 11월 30일 까지	제 2(전기)	2020년 12월 01일 부터 2021년 05월 31일 까지
처분예정일	2022년 02월 15일	처분확정일	2021년 08월 18일

(단위 : 원)			
구 분	당기		전기
I. 미처분이익잉여금		15,921,098,086	7,278,017,408
1. 전기이월미처리결손금	(4,328,063,272)		(2,010,362,754)
2. 당기순이익	20,249,161,358		9,288,380,162
II. 이익잉여금처분액		22,198,201,401	11,606,080,680
1. 배당금	22,198,201,401		11,606,080,680
가. 현금배당	22,198,201,401		11,606,080,680
III. 차기이월미처리결손금(*)		(6,277,103,315)	(4,328,063,272)

(*) 회사는 관련 법령에 따라 당기 감가상각비를 한도로 상법상 배당가능이익을 초과하여 배당할 수 있습니다.

(3) 당기와 전기의 배당금 산정내역은 다음과 같습니다.

(단위: 원)		
구분	당기	전기
배당금 총액(A)	22,198,201,401	11,606,080,680
발행주식수(B)	69,620,000	69,620,000주
주당 배당금(C=A/B)	319	167
주당 액면금액(D)	500	500
주당 배당률(E=C/D)	63.77%	33.34%

13. 영업손익, 금융손익 및 기타손익

(1) 당기와 전기의 영업수익의 내역은 다음과 같습니다.

(단위: 천원)		
계정과목	당기	전기
임대료수익	22,330,057	24,094,043
관리수익	3,244	1,954
투자부동산처분이익	17,974,954	-
기타수익	679,210	134,934
합계	40,987,465	24,230,931

(2) 당기와 전기의 영업비용의 내역은 다음과 같습니다.

(단위: 천원)		
계정과목	당기	전기
부동산위탁관리비	266,157	288,000
시설위탁관리비	12,000	12,000
수선유지비	154,875	3,090
수도광열비	-	16
임대대행수수료	1,132	1,790
임원보수	12,600	12,600
감가상각비	1,949,040	2,317,700
보험료	24,373	23,745
자산관리수수료	4,826,503	1,245,686
자산보관수수료	20,000	20,000
사무수탁수수료	87,500	87,500
지급수수료	1,257,754	82,933
세금과공과금	1,678,036	1,187,010
기타비용	27,293	13,479
합계	10,317,263	5,295,549

(3) 당기의 금융수익과 금융비용은 전액 이자수익 및 이자비용으로 구성되어 있습니다.

(4) 당기와 전기의 기타수익 및 기타비용은 다음과 같습니다.

(단위: 천원)		
계정과목	당기	전기
기타수익		
잡이익	9,076	6,953
기타비용		
투자부동산손상차손	1,272,523	-
잡손실	1,172	-
기타비용 합계	1,273,695	-

14. 법인세비용

법인세비용은 법인세법 등의 법령에 의하여 당해 사업연도에 부담할 법인세 및 법인세에 부가되는 세액의 합계에 당기 이연법인세 변동액을 가감하여 산출된 금액으로 계상하고 있습니다. 그러나, 당사는 법인세법 제51조의 2 유동화전문회사 등에 대한 소득공제 조항에 의해 대통령령이 정하는 배당가능이익의 100분의 90이상을 배당할 경우에는 그 금액을 당해 사업연도의 소득금액 계산시 공제할 수 있는 바, 실질적으로 당사가 부담할 법인세 등은 없으므로 당기법인세를 계상하지 않았습니다. 또한, 미래에 발생할 과세소득의 불확실성으로 인하여 보고기간 종료일 현재 미래에 차감할 일시적차이에 대한 이연법인세자산을 계상하지 아니하였습니다.

15. 주당손익

(1) 당기와 전기의 기본주당손익내역은 다음과 같습니다.

(단위: 원)		
구 분	당기	전기
가. 보통주 당기순이익	20,249,161,358	9,288,380,162
나. 가중평균유통보통주식수	69,620,000주	69,620,000주
다. 기본주당이익(가÷나)	291	133

(2) 당기 및 전기 중 유통보통주식수의 변동이 없으므로 당기 및 전기의 가중평균유통보통주식수는 당기말 및 전기말 주식수와 동일합니다.

(3) 회석주당손익

당기와 전기에는 회석효과가 발생할 가능성이 있는 잠재적보통주가 존재하지 않으므로 회석주당손익을 계산하지 않았습니다.

16. 현금흐름표

(1) 현금및현금성자산은 재무상태표와 현금흐름표상의 금액이 일치하게 관리되고 있습니다.

(2) 당기와 전기 중 현금및현금성자산의 사용을 수반하지 않는 중요한 거래내용은 다음과 같습니다.

(단위: 천원)		
구분	당기	전기
건물 취득의 미지급금	1,239,637	214,722
건설중인자산 취득의 미지급금	-	515,956

(3) 당기와 전기 중 재무활동에서 생기는 부채의 변동은 다음과 같습니다.

(단위: 천원)		
구분	당기	전기
	장기차입금	장기차입금
기초	586,580,008	586,190,328
차입	-	-
상각	684,131	389,680
상환	(57,955,801)	-
기말	529,308,338	586,580,008

17. 우발채무 및 약정사항

(1) 책임임대차계약

당사는 현대오일뱅크(주)와 책임임대차계약(임대기간 종료일: 2030년 5월 31일, 임대보증금: 82,940백만원)을 체결하였으며, 임대차개시일은 2020년 6월 1일입니다. 또한, 당사는 에스케이네트웍스(주)와 책임임대차계약(임대기간 종료일: 2030년 5월 31일, 임대보증금 없음)을 체결하였으며, 임대차개시일은 2020년 6월 1일입니다.

(2) 자산관리계약

당사는 (주)코람코자산신탁과 부동산 취득, 관리, 개량 및 처분, 부동산의 임대차 등 자산의 투자운용 업무 위탁계약을 체결하고 있으며, 다음의 위탁수수료를 지급하도록 약정하고 있습니다.

구분	수수료	비고
매입수수료	50억원	· 당사의 최초매입 대상자산의 매입업무에 대한 대가 · 매입자산이 이전된 날로부터 7일 이내 지급
	매입금액의 0.5%	· 당사의 최초매입 이후 추가 매입업무에 대한 대가 · 매입자산이 이전된 날로부터 7일 이내 지급
운용기본수수료	해당사업연도말 현재 자산총계의 연 0.223%	· 자산운용업무 수행에 대한 기본 대가 · 매 결산기 주주총회일로부터 7일 이내 지급
운용성과수수료	배당가능이익이 목표수익률 연 6.3%를 초과 달성하는 경우 초과분 배당가능이익의 10%	· 자산운용업무 수행에 따른 성과 초과달성에 대한 보상 · 매 결산기 주주총회일로부터 7일 이내 지급
매각성과수수료	부동산 매각차익의 15%	· 부동산 매각완결일(매매대금 수령일)로부터 7일 이내 지급

(3) 일반사무관리계약

당사는 주식회사 국민은행과 발행주식의 명의개서에 관한 업무, 주식의 발행에 관한 사무 및 당사의 운영에 관한 사무 등의 업무에 대한 일반사무관리계약을 체결하여 당사의 주식이 유가증권시장에 상장된 날 직전일까지는 연간 80백만원을, 상장된 날부터는 연간 175백만원을 사무수탁수수료로 하여 지급하기로 약정하였습니다.

(4) 자산보관계약

당사는 엔에이치투자증권 주식회사와 유가증권 및 현금 등 자산의 보관·관리업무

및 해산(청산)관련 업무 등의 위탁계약을 체결하여 매 결산기마다 15백만원을 자산보관수수료로 지급하기로 약정하였습니다. 또한, 당사는 교보자산신탁 주식회사와 부동산의 보관·관리업무 및 해산(청산)관련업무 등의 위탁계약을 체결하여 매 결산기마다 5백만원을 자산보관수수료로 지급하기로 약정하였습니다.

(5) 부동산담보신탁계약

당사는 당사의 투자부동산에 대하여 교보자산신탁 주식회사와 부동산담보신탁계약을 체결하였으며, 신탁원본의 우선수익자는 주석6에서 설명하고 있습니다.

(6) 담보제공내역

당기말 현재 투자부동산의 담보제공내역은 주석6에서 설명하고 있습니다.

18. 특수관계자와의 거래

(1) 당기말 현재 특수관계자 현황은 다음과 같습니다.

구분	특수관계자명
기타특수관계자	(주)코람코자산신탁

(2) 당기와 전기 중 특수관계자와의 주요 거래내역은 다음과 같습니다.

(단위 : 천원)				
구분	회사명	거래내용	당기	전기
기타특수관계자	(주)코람코자산신탁	자산관리수수료	4,826,503	1,245,686

(3) 당기말과 전기말 현재 특수관계자에 대한 중요한 채권·채무는 다음과 같습니다.

(단위: 천원)				
구분	회사명	채권채무내용	당기말	전기말
기타특수관계자	(주)코람코자산신탁	미지급비용	2,212,089	1,245,686

(4) 당기와 전기 중 주요 경영진에 대한 보상 내역은 다음과 같습니다.

(단위: 천원)		
구분	당기	전기
임원보수	12,600	12,600

19. 범주별 금융상품 및 공정가치

(1) 당기말과 전기말 현재 당사의 범주별 금융상품 및 공정가치의 내역은 다음과 같습니다.

(단위: 천원)						
구분	범주	과목	당기말		전기말	
			장부가액	공정가치	장부가액	공정가치
금융자산	상각후원가로 측정하는 금융자산	현금및현금성자산	64,604,422	64,604,422	38,208,587	38,208,587
		매출채권및기타채권	986,054	986,054	839,832	839,832
		합계	65,590,476	65,590,476	39,048,419	39,048,419
금융부채	상각후원가로 측정하는 금융부채	기타지급채무	8,780,602	8,780,602	6,769,784	6,769,784
		장기차입금	529,308,338	529,308,338	586,580,008	586,580,008
		임대보증금	62,443,416	62,443,416	68,203,270	68,203,270
		합계	600,532,356	600,532,356	661,553,062	661,553,062

당사는 상각후원가로 측정하는 금융자산 및 금융부채의 장부금액은 공정가치와 유사하다고 판단하고 있습니다.

(2) 금융상품 범주별 손익

당기와 전기 중 금융상품 범주별 손익은 다음과 같습니다.

(단위: 천원)			
구분	내역	당기	전기
상각후원가로 측정하는 금융자산	이자수익	128,449	42,520
상각후원가로 측정하는 금융부채	이자비용	9,284,870	9,696,473

(3) 공정가치 서열체계

1) 당사는 공정가치측정에 사용된 투입변수의 유의성을 반영하는 공정가치 서열체계에 따라 공정가치측정치를 분류하고 있으며, 공정가치 서열체계의 수준은 다음과 같습니다.

구분	투입변수의 유의성
수준 1	동일한 자산이나 부채에 대한 활성시장의 공시가격
수준 2	직접적으로 또는 간접적으로 관측가능한 자산이나 부채에 대한 투입변수
수준 3	관측가능한 시장자료에 기초하지 않은 자산이나 부채에 대한 투입변수

2) 당기말 현재 당사의 금융상품은 매출채권, 미수금, 미수수익, 미지급금, 미지급비용, 장기차입금 및 임대보증금으로 모두 장부가액을 공정가치의 합리적인 근사치로 추정하였으므로 공정가치 서열체계 공시에서 제외하였습니다.

20. 위험관리

(1) 금융위험관리

당사는 경영활동과 관련하여 신용위험, 유동성위험 및 시장위험 등 다양한 금융위험에 노출되어 있습니다. 당사는 금융위험이 경영에 미칠 수 있는 불리한 효과를 최소화하기 위해 노력하고 있습니다.

1) 신용위험관리

당사는 채무불이행으로 인한 재무적 손실을 경감시키기 위하여 신용도가 일정 수준 이상인 거래처와 거래하고, 충분한 담보 또는 지급보증을 수취하고 있습니다. 당사는 신용위험노출 및 거래처의 신용등급을 주기적으로 검토하여 거래처의 여신한도 및 담보수준을 재조정하는 등 신용위험을 관리하고 있습니다.

당기말과 전기말 현재 금융상품 종류별 신용위험의 최대 노출금액은 다음과 같습니다.

(단위: 천원)		
구 분	당기말	전기말
현금및현금성자산	64,604,422	38,208,587
매출채권및기타채권	986,054	839,832
합 계	65,590,476	39,048,419

2) 유동성위험관리

당사는 미래의 현금흐름을 예측하여 단기 및 중장기 자금조달 계획을 수립하여 유동성위험을 관리하고 있으며, 당기말과 전기말 현재 금융부채의 잔존계약 만기에 따른 만기분석내용은 다음과 같습니다.

(당기말)

(단위: 천원)				
구 분	1년이내	1년~5년	5년초과	합계
기타지급채무	8,780,602	-	-	8,780,602
장기차입금(*1)	11,051,194	568,778,069	-	579,829,263
임대보증금(*2)	22,000	251,250	83,540,000	83,813,250
합계	19,853,796	569,029,319	83,540,000	672,423,115

(*1) 향후 지급될 이자비용과 원금이 포함된 현금흐름입니다.

(*2) 현재가치로 할인하지 않은 명목금액입니다.

(전기말)

(단위: 천원)				
구 분	1년이내	1년~5년	5년초과	합계
기타지급채무	6,769,784	-	-	6,769,784
장기차입금(*1)	12,255,209	638,886,110	-	651,141,319
임대보증금(*2)	155,000	252,500	92,697,000	93,104,500
합계	19,179,994	639,138,610	92,697,000	751,015,604

(*1) 향후 지급될 이자비용과 원금이 포함된 현금흐름입니다.

(*2) 현재가치로 할인하지 않은 명목금액입니다.

(2) 자본위험관리

당사의 자본관리 목적은 계속기업으로서 주주 및 이해당사자들에게 이익을 지속적으로 제공할 수 있는 능력을 보유하고 자본비용을 절감하기 위해 최적 자본구조를 유지하는 것입니다. 자본구조의 유지 또는 조정을 위하여 당사는 배당을 조정하거나, 주주에 자본금을 반환하며, 부채감소를 위한 신주 발행 및 자산 매각 등을 실시하고 있습니다.

당사의 자본관리지표로 부채비율을 이용하고 있으며 이 비율은 총부채를 총자본으로 나누어 산출하고 있으며, 당기말과 전기말 현재 부채비율은 다음과 같습니다

(단위: 천원)		
구 분	당기말	전기말
부채총계	626,076,692	700,431,904
자본총계	361,441,064	352,797,983
부채비율	173.22%	198.54%

21. 매각예정자산

(1) 당기말과 전기말 현재 매각예정자산의 구성내역은 다음과 같습니다.

(단위: 천원)		
구 분	당기말	전기말
토지	9,022,526	82,249,150
건물	1,532,579	9,221,617
합 계	10,555,105	91,470,767

(*) 당사는 전기 중 이사회 결정에 따라 당사가 보유 중인 투자부동산 일부를 처분하기로 결정하였습니다. 한편 당사는 매각예정자산을 공정가치에서 매각부대원가를 차감한 순공정가치와 장부금액 중 작은 금액으로 측정하였으며, 당기 및 전기 중 장부금액과 순공정가치의 차이로 인식된 손상차손은 없습니다.